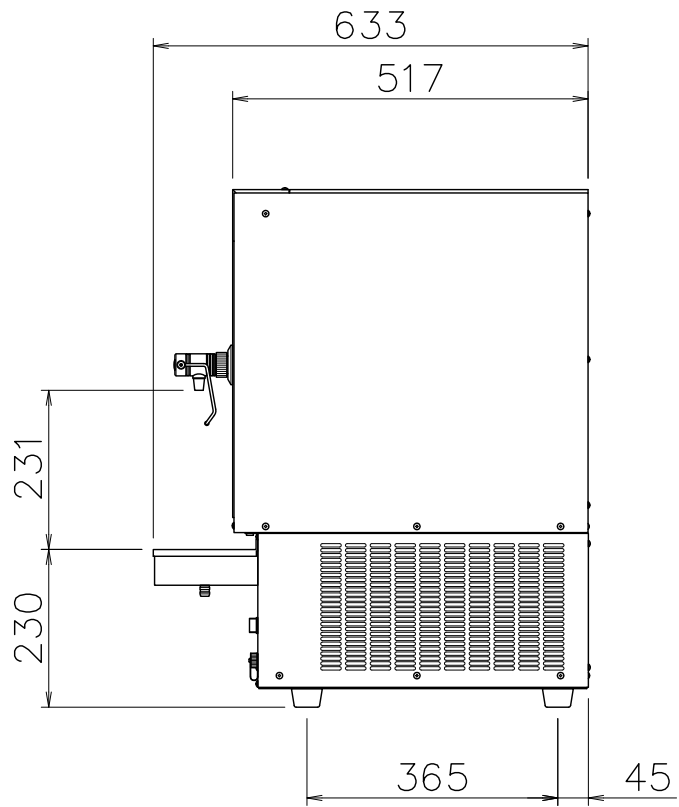
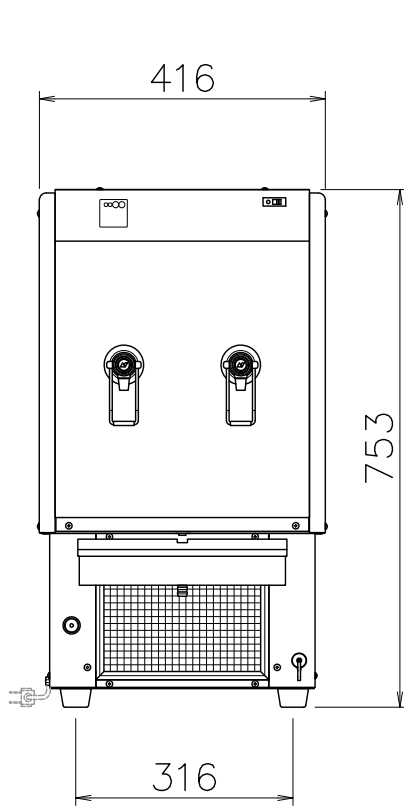
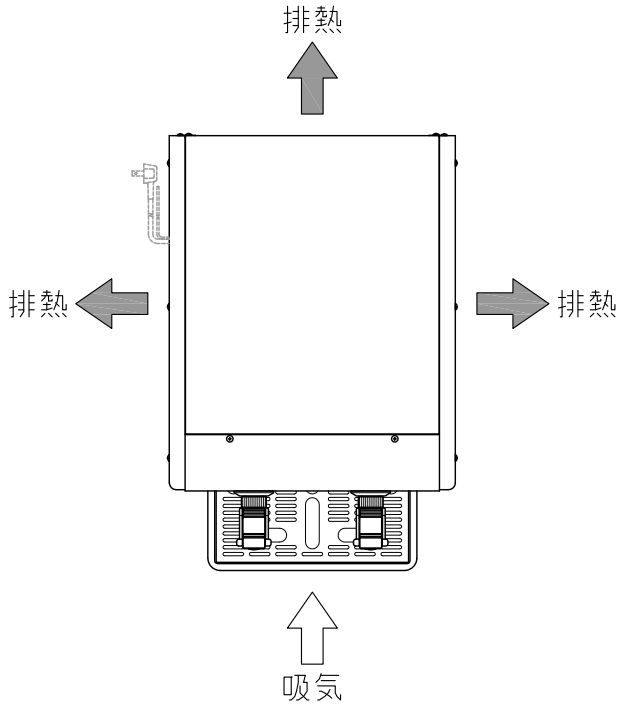


※寸法には組立ネジ部は含まれておりません。

※改良の為、予告なく仕様・デザインを変更することがあります。ご了承ください。

WSE-300	A4 R度 1/11	2018/04/16	
外形寸法	幅416mm×奥行633mm×高さ753mm (受皿含む)		
設置スペース	幅520mm×奥行き690mm		
重量	60.0kg(本体重量)/109.3kg(水込み重量)		
使用電源	単相100V,50/60Hz		
消費電力	495/560W(50/60Hz) ※稼働時		
給水設備	要		
排水設備	要		



※寸法には組立ネジ部は含まれておりません。

※改良の為、予告なく仕様・デザインを変更することがあります。ご了承ください。

WSE-300-2W	A4 R度 1/11	2018/04/16	
外形寸法	幅416mm×奥行633mm×高さ753mm (受皿含む)		
設置スペース	幅520mm×奥行き690mm		
重量	62.0kg(本体重量)/111.3kg(水込み重量)		
使用電源	単相100V,50/60Hz		
消費電力	495/560W(50/60Hz) ※稼働時		
給水設備	要		
排水設備	要		